



Panel-Est Roc

Murs en laine de roche pour salles blanches




- Les panneaux en résine phénolique des faces extérieures du panneau Panel-Est Roc sont compacts, non poreux et très résistants aux chocs et au développement de micro-organismes.

- Le panneau central en laine de roche offre des propriétés thermiques et acoustiques élevées.



invespanel

Panel-Est Roc

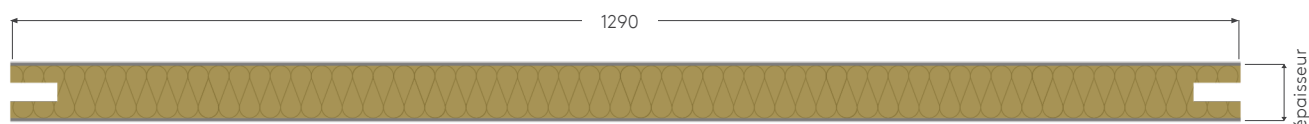


Description et applications

- Panneau sandwich avec âme en laine de roche et faces extérieures en résine phénolique de 3 mm d'épaisseur.
- Le panneau est spécialement conçu pour être utilisé dans les salles blanches, les systèmes de cloisons et les remplissages de portes.
- Panel-Est Roc se caractérise par sa résistance à l'usure et sa stabilité structurelle. Grâce à la conception de ses composants, il s'agit d'une solution offrant une résistance élevée à l'humidité et aux chocs, ce qui en fait une solution idéale pour les salles blanches, les hôpitaux, les laboratoires et les salles GMP.



Caractéristiques techniques




Dimensions standard (largeur x longueur) ⁽¹⁾		1290 x 3040 mm / 940 x 2140 mm			
Noyau isolant		Laine de roche			
Densité de base		HD (150 kg/m ³ (+10, -0 kg/m ³))			
Épaisseur du panneau (mm)		30	40	50	60
Poids ⁽²⁾	kg/ml	15,09	17,03	18,96	20,90
	kg/m²	11,70	13,20	14,70	16,20

(1) Possibilité de mesures hors normes sur demande.

(2) Considérant les faces en résine phénolique de 3 mm / 3 mm (int/ext).

Panel-Est Roc



Composants

Noyau isolant


- Laine de roche HD d'une densité de 150 kg/m³ (+10, -0 kg/m³). Possibilité de carottage sur mesure.

Faces extérieures

- Plaques de résine phénolique thermodurcissable (HPL) de 3 mm d'épaisseur. Pour d'autres épaisseurs, veuillez consulter la disponibilité.

Joint encastré

- Joint encastré permettant d'loger à l'intérieur les profilés de support mural ou de plafond.



Finitions

Options de finition

- Finition des faces externes : Finition lisse.

Revêtement

- Les faces en résine phénolique sont recouvertes de traitements qui améliorent la réaction au feu et à l'humidité.

Couleurs

- Les couleurs standard sont le blanc baïkal et le blanc alpin. Pour d'autres couleurs, veuillez vérifier la disponibilité.

Forage

- Possibilité de mécanisation personnalisées sur le panneau.

Certifications et réglementations applicables

Règlements d'application matières premières

- EN 438-4:2016 norme de fabrication pour les stratifiés décoratifs haute pression (HPL).
- Norme de fabrication de la laine de roche EN 13162:2012+A1:2015, produits d'isolation thermique pour les applications de construction. Produits manufacturés en laine minérale.

Classification de la réaction au feu

- Le panneau Panel-Est Roc, d'une épaisseur de 60 mm et de couleur blanche, a une réaction au feu B-s1, d0 selon la norme EN 13501-1:2018 (Euroclasses).



Téléchargez la dernière version en scannant le code QR ou en cliquant [ici](#)

Kingspan | Invespanel est une marque déposée de Teczone Española S.A.U., qui se réserve le droit de modifier le contenu de ce document sans avis préalable. Tous les efforts ont été déployés pour garantir l'exactitude du contenu de cette publication, mais Teczone Española S.A.U. et ses sociétés affiliées ne sont pas responsables des erreurs ou des informations pouvant être trompeuses. Les suggestions concernant l'utilisation finale ou l'application des produits ou les méthodes de travail sont purement informatives et Teczone Española S.A.U. et ses sociétés affiliées n'acceptent aucune responsabilité à cet égard.

Kingspan | Invespanel

Pol. Buicio, Sector 6 Nave 4
E - 26360 Fuenmayor (La Rioja)
T: +34 941 450 923
E: info@invespanel.com
www.invespanel.com



invespanel